

NOKTALAMA İŞARETLERİ

- **Cümlelerin sonuna nokta koyarız.**

ÖRNEK:


Okulu çok seviyorum.
Kardeşimle oyun oynadık.
Annem pazara gitti.
Dedem bize gelecek.
Tatil için Antalya'ya gideceğiz.

- **Sıra bildiren sayıların sonuna nokta koyarız.**

ÖRNEK:

Ali yarışmada 1. oldu.
3. sırada oturuyorum.
17. daire sizin mi?
Dizinin 7. bölümünü bitirdim.
2. katta oturuyoruz.

NOKTA



- **Cümledeki eş görevli sözcükleri ayırmak için virgül koyarız.**

ÖRNEK:

Pazardan üzüm, kiraz, çilek ve kavun aldık.
En sevdiğim şehirler İstanbul, Adana, İzmir ve Ankara'dır.

- **Sıralı cümlelerin arasına virgül koyarız.**

ÖRNEK:


İstediğim kıyafeti dolaptan aldı, bana uzattı.

- **Seslenme sözlerinden sonra virgül koyarız.**

ÖRNEK:

Sevgili Aslı, seni çok özledim.

VİRGÜL



NOKTALAMA İŞARETLERİ

- Soru anlamı taşıyan cümle ve sözcüklerin sonuna soru işareti koyarız.

ÖRNEK:


Yeni okulun nerede?
En çok kimi seviyorsun?
Neden?
Babam kaçta gelecek?
Yarın evde misin?
En sevdiğin kitap hangisidir?
Tatil için nereye gideceksin?
Okulda mısın?
Sınavdan kaç aldın?
Yarın hava nasıl olacakmış?



- Acı, sevinç, üzüntü, korku, heyecan, şaşkınlık gibi duyguları belirten sözcük ve cümlelerden sonra ünlem işareti koyarız.

ÖRNEK:

Yaşasın!
Eyvah, elimi yaktım!
Ah, ayağımı koltuğun kenarına vurdum!
Ey Türk gençliği!
Çabuk buraya gel!



NOKTALAMA İŞARETLERİ

- Özel adlara eklenen çekim eklerini ayırmak için kesme işareti kullanırız.

ÖRNEK:


Ahmet'in dedesi Antalya'ya gidecekmiş.
Okuduğum en güzel kitap Pinokyo'dur.
Almanya'ya gitmek için uçağa bindik.

- Kısaltmalara ve sayılara getirilen ekleri ayırmak için kesme işareti kullanılır.

ÖRNEK:

Saat 15.50'de dersimiz bitiyor.

KESME
İŞARETİ



- Satıra sığmayan sözcükler, devamı olduğunu belirtmek için kısa çizgiyle ayırırız.

ÖRNEK:

karanlık-
tan
telefo-
numu

- Sözcükleri hecelerine ayırırken, heceler arasına kısa çizgi koyarız.

ÖRNEK:

şem-si-ye
de-dek-tif
ö-rüm-cek

KISA
ÇİZGİ




NOKTALAMA İŞARETLERİ

- Bir sözcük ya da cümleden sonra örnekler sıralanacak, açıklamalar yapılacaksa bu sözcük ve cümlelerin sonuna iki nokta koyarız.

ÖRNEK:

Bir yılda dört mevsim vardır:
sonbahar, kış, ilkbahar, yaz
Seninle gitmek istediğim şehirler:
Ankara, Eskişehir, Konya.

İKİ
NOKTA



- Sözü bitmediğini belirten cümlelerin sonuna üç nokta koyarız.

ÖRNEK:


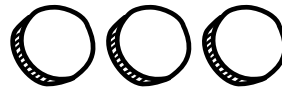
Arkadaşını görünce öyle şaşırdı
ki...
Tatile gidebilirdik ama...

- Birtakım örnekler yazıldıktan sonra, benzerlerinin bulunduğunu anlatmak için "ve benzerleri" anlamında kullanırız.

ÖRNEK:

Meyve çayı için
kullanabileceğin meyveler
elma, armut, portakal...

ÜÇ
NOKTA



NOKTALAMA İŞARETLERİ

- Bir yazıda karşılıklı konuşmaları belirtmek için uzun çizgi kullanırız. Uzun çizgiye konuşma çizgisi de deriz.

ÖRNEK:

Oynamayı ve eğlenmeyi seven hayvanların yaşadığı ormana, mavi tüylü bir tilkinin yolu düşer. Ormana dönerek seslenir:
– Ey ormanda yaşayan hayvan dostlarım!



- Cümlede herhangi bir sözcük ya da durumla ilgili yapılan açıklamaları yay ayraç içinde yazarız.

ÖRNEK:

Atatürk Samsun'a gittiğinde (19 Mayıs 1919) otuz sekiz yaşındaydı. Türkiye Büyük Millet Meclisi (TBMM) Ankara'da açıldı.

